



臺南400視覺識別系統使用指南  
Visual Identity System Guidelines

## 目錄

1. 概念圖說	01-05
2. 基本設計元素	06-12
3. 組合運用	13-27
4. 限制、禁止	28-35
5. 商品包裝應用指南	36-42
6. 空間佈置應用指南	43-49
7. 印刷網頁應用指南	50-53


# 概念圖說



# 標誌 LOGO

臺南400 標誌

由西拉雅十字繡、安平夕陽的光芒  
和熱蘭遮城，三種圖案演化而來；  
有融合、榮光兩個版本。  
象徵族群融合、自由希望。



融合版



榮光版





# 標準字 LOGOTYPE

「臺」字取樣自孔廟入口匾額，  
 「南」字取自昭和十一年臺南州文件。  
 從跨年代的文書裡找到臺南、看見臺南，  
 以光陰提煉出的「臺南」二字。



臺  
 TAINAN  
 400  
 南



# 色彩 COLOR

色彩取樣自  
臺南建築、人文、  
代表花卉與自然景觀，  
分別為：

臺南武廟牆紅、  
臺南藍晒圖藍、  
臺南鳳凰花橘、  
臺南鯤鯓沙白。



臺南武廟牆紅




臺南藍晒圖藍



臺南鳳凰花橘




臺南鯤鯓沙白



# 圖樣 PATTERN

將標誌做成連續圖樣，  
代表市民緊密連結世代傳承，  
每個人都發光發熱，  
一起慢慢變臺南。



## 基本設計元素

基本設計元素 - 標誌



融合版




榮光版


基本設計元素 - 標準字

臺  
TAINAN  
400  
南

基本設計元素 - 融合版圖樣



基本設計元素 - 榮光版圖樣





## 基本設計元素 - 代表色



主色 - 臺南孔廟紅色  
C30 M90 Y80 K20  
PANTONE 193C



主色 - 臺南鯤鯓沙白色  
C5 M15 Y40 K0  
PANTONE 1345C



副色 - 鳳凰花橘色  
C0 M70 Y90 K0  
PANTONE 165C



副色 - 藍晒圖藍色  
C95 M85 Y10 K0  
PANTONE 300C

## 基本設計元素 - 指定使用字體

使用字體：中文字體為 微軟正黑體 英文字體為 Arial

微軟正黑體 regular  
臺南市政府文化局

微軟正黑體 black  
臺南市政府文化局

Arial regular

Cultural Affairs Bureau, Tainan City Government

Arial bold

**Cultural Affairs Bureau, Tainan City Government**

Arial black

**Cultural Affairs Bureau, Tainan City Government**

## 組合運用

## 組合運用 - 標誌配色 ( 色底 )

運用在圖或色底請使用含底色塊的組合



## 組合運用 - 標誌配色 (白底)

下列組合只運用在白底的情況



## 組合運用 - 標準字配色

運用在圖或色底

請使用左列含底色塊的組合

右列組合只運用在白底的情況




## 組合運用 - 標誌與標準字配色 (橫式色底)

運用在圖或色底請使用含底色塊的組合



## 組合運用 - 標誌與標準字配色 ( 橫式白底 )

下列組合只運用在白底的情況






### 組合運用 - 標誌與標準字配色 ( 直式色底 )

運用在圖或色底請使用含底色塊的組合




### 組合運用 - 標誌與標準字配色 (直式白底)


下列組合只運用在白底的情況




組合運用 - 榮光版圖樣配色 圖樣稿請自行延伸使用




組合運用 - 融合版圖樣配色 圖樣稿請自行延伸使用




組合運用 - 榮光版圖樣配色 圖樣稿請自行延伸使用



組合運用 - 融合版圖樣配色 圖樣稿請自行延伸使用




組合運用 - 榮光版圖樣配色 圖樣稿請自行延伸使用

















組合運用 - 融合版圖樣配色 圖樣稿請自行延伸使用





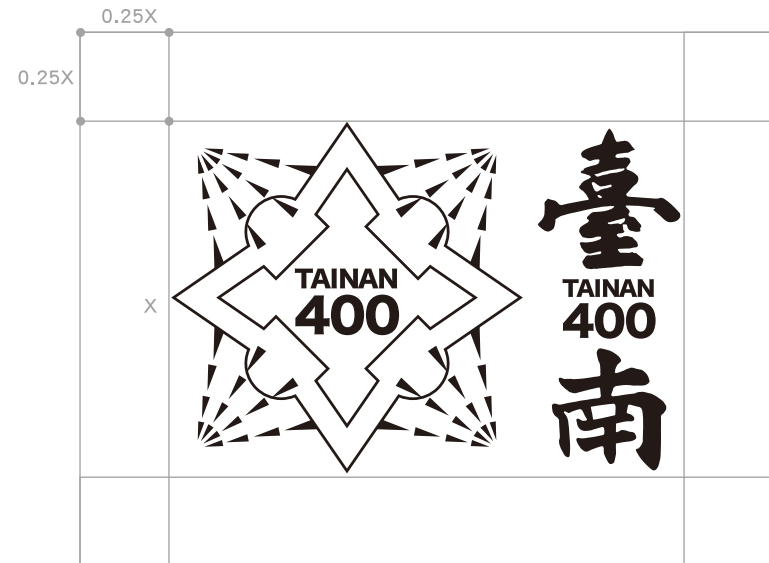
臺南400視覺組合總整理

	彩色			單色	
	色底	白底		色底	白底
標準字					
直式組合					
橫式組合					
	<p>註： 單色印刷、打凸、燙印時可使用單色稿</p>				

## 限制與禁止

## 組合運用 - 標誌與標準字 ( 橫式 )


標誌與標準字組合排列時需注意兩者的比例空間，  
與其他圖文並列，當標誌為X時，0.25X的大小被指定為安全空間。



## 組合運用 - 標誌與標準字 (直式)


標誌與標準字組合排列時需注意兩者的比例空間。

與其他圖文並列，當標誌為X時，0.25X的大小被指定為安全空間。



## 限制與禁止 - 最小尺寸限制

請勿使用小於下列標示尺寸



## 限制與禁止 - 標誌禁止規範以外配色



○



○



○



✗



✗



✗

限制與禁止 - 標準字禁止規範以外配色、禁止橫式排列、禁止更換字體



○



○



○



×



×



×




×




×


# 限制與禁止 - 圖樣禁止規範



✘ 一組圖樣使用同一底色  
如右列正確用法



✘ 融合版與榮光版禁止並用在同一畫面



✘ 使用圖樣至少呈現一組完整標誌  
如下例





## 臺南400視覺組合與其他標誌並列

請根據並列標誌形狀選擇直式、橫式和色彩組合，臺南400視覺組合皆置於右方。



直式組合

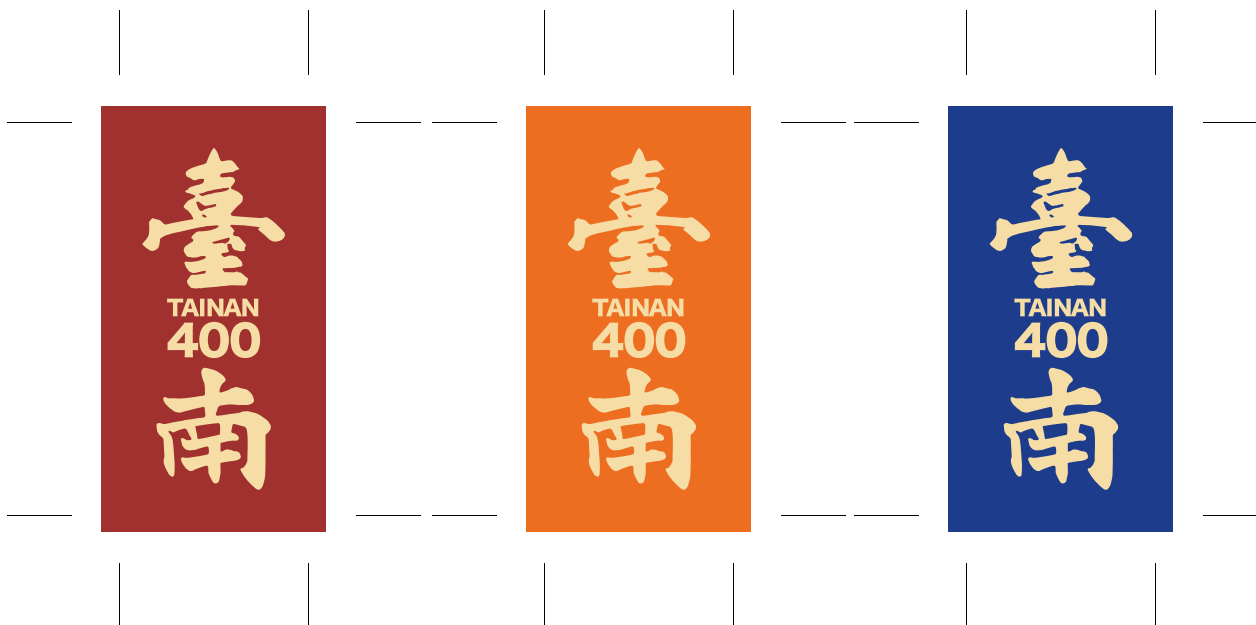


橫式組合

## 商品包裝應用指南


# 臺南400標準字貼紙或加入包裝設計

完稿 2.5X5cm



# 臺南400標準字貼紙或加入包裝設計

應用參考

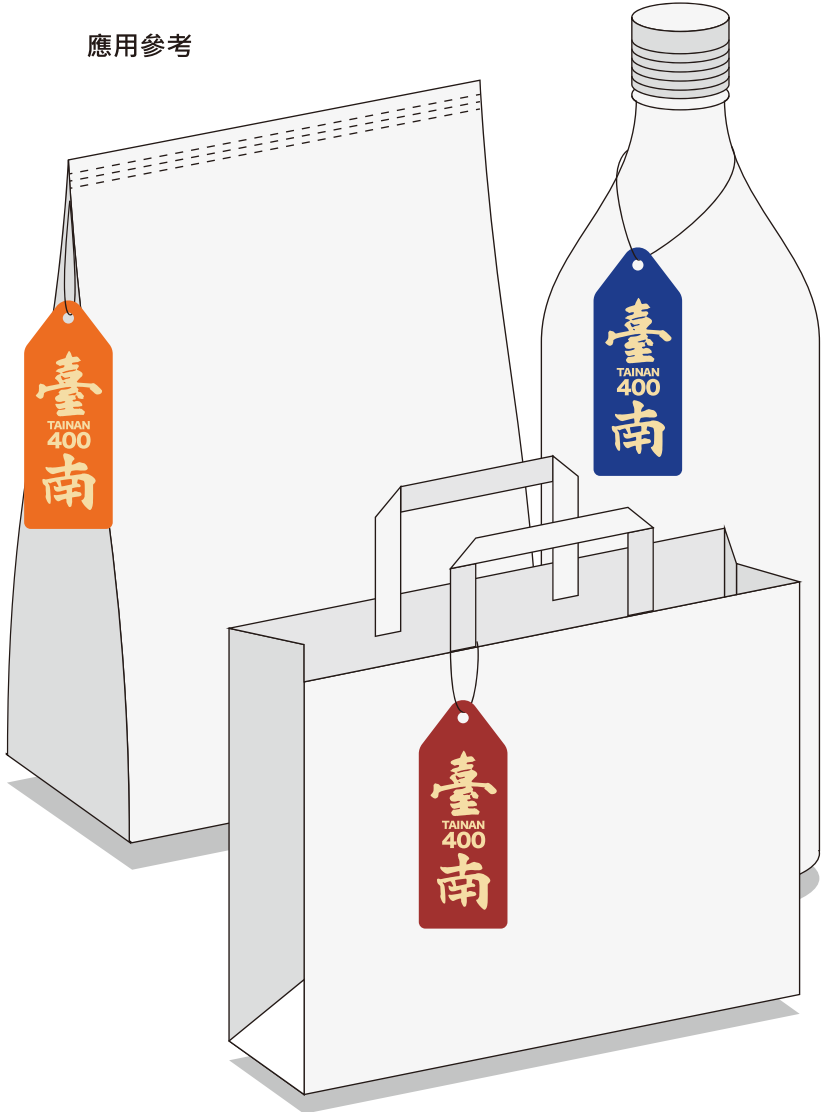


# 附加臺南400標準字吊牌

完稿 2.5X6.5cm



應用參考



# 臺南400標誌貼紙或加入包裝設計

完稿 5.5X5.5cm



# 臺南400標誌貼紙或加入包裝設計

應用參考



### 臺南400圖樣加入包裝設計

應用參考·圖稿請取用21-26頁·並注意使用規範。






## 空間佈置應用指南

# 臺南400圖樣門口垂掛

請選擇合適顏色尺寸




# 臺南400圖樣萬國旗

請選擇合適顏色尺寸




# 臺南400圖樣活動帳

請選擇合適顏色尺寸



# 臺南400圖樣工地圍籬

請選擇合適顏色尺寸




# 臺南400圖樣建築垂掛

請選擇合適顏色尺寸



# 臺南400圖樣建築玻璃貼

請選擇合適顏色尺寸



## 印刷網頁應用指南



# 臺南400標準字標誌應用於印刷品

適合用於色底、圖底



# 臺南400圖樣門口垂掛

適合用於白底



# 臺南400應用於社群平台封面、頭貼

請選擇合適顏色尺寸

